















BusinessPlanner 3.0 QuickHelp

FUNKTIONSTASTEN:

	F1:	Aufruf der Hilfe (innerhalb des Programms)
	F2:	Schnelles Editieren der ausgewählten Zelle
	F3:	Kopieren der ausgewählten Zeile inkl. aller Eigenschaften (M-Modus)
	F5:	Grafische Übersicht der ausgewählten Position
	F6:	Öffnen des Auswahlfeldes für die Eingabehilfen
	F7:	Anzeigen der hinterlegten Konten auf der markierten Position
	Strg+F7:	Anzeigen aller hinterlegten Konten des geöffneten Planbereichs
	Strg+Alt+F7	Anzeigen aller hinterlegten Konten und Dimensionen des geöffneten Planbereichs
	F9:	Berechnung der aktuellen Datenkategorie
	Strg+F9:	Berechnung aller Datenkategorien
	Strg+M	Öffnen des Modelliermodus auf der ausgewählten Position
	Strg+D	Öffnen der Datenimportfunktion
	Strg+K	Ein- und Ausblenden der Nachkommastellen der Werte
	Strg+Alt+K	Ein- und Ausblenden der Nachkommastellen der Prozentwerte

SUPPORT:

 **QuoVadis Team**

Tel.: +49 4193-870999-0

Email: kontakt@quovadis-finanzplanung.de