











BusinessPlanner QuickHelp

FUNKTIONSTASTEN:

-  **F1:** Aufruf der Hilfe (innerhalb des Programms)
-  **F2:** Schnelles Editieren der ausgewählten Zelle
-  **F3:** Kopieren der ausgewählten Zeile inkl. aller Eigenschaften
-  **F5:** Grafische Übersicht der ausgewählten Position
-  **F6:** Öffnen des Auswahlfeldes für die Eingabehilfen
-  **F7:** Anzeigen der hinterlegten Konten auf der markierten Position
-  **Strg+F7:** Anzeigen aller hinterlegten Konten des geöffneten Planbereichs
-  **F8:** Eigenschaften der aktivierten Position (Firma, Plan, Datenkategorie, etc.)
-  **F9:** Berechnung der aktuellen Datenkategorie
-  **Strg+F9:** Berechnung aller Datenkategorien

SUPPORT:

QuoVadis Team

Tel.: (04193) 870 999-0

Email: kontakt@quovadis-finanzplanung.de

Supportcenter online

<http://www.businessplanner.at/support.html>

Tel.: +43 50505-55335